

Ce document doit être lu conjointement avec le prospectus et le DICI qui sont disponibles sur notre site internet www.elevacapital.com.

Les performances passées ne préjugent en rien des performances futures. L'OPC ne bénéficie d'aucune garantie ni protection, il se peut donc que le capital initialement investi ne soit pas intégralement restitué.

Objectif et approche d'investissement

- Obtenir les meilleures performances ajustées du risque à long terme
- Durée de placement recommandée : supérieure à 5 ans
- Investissements principalement en actions et en instruments apparentés aux actions au niveau européen
- Utilisation d'une vision macroéconomique pour orienter le positionnement du portefeuille
- L'investissement dans ce compartiment est notamment soumis à un risque de perte en capital. Pour une information complète sur les risques, nous vous remercions de prendre connaissance du prospectus.

Caractéristiques du fonds

Gérant : Eric Bendahan

Structure Légale : Luxembourg SICAV - UCITS V

Date de lancement du fonds : 26 Janvier 2015

Encours sous gestion : 3 018 898 054 €

Dernière valeur liquidative : au 30/11/2018

Part A1 (EUR) acc. : 119.00 €

Part A1 (EUR) dis. : 96.26 €

Part A1 (CHF) acc. (hedged) : 115.87 €

Part A1 (USD) acc. (hedged) : 123.36 €

Part A2 (EUR) acc. : 102.83 €

Politique de dividendes :

Part A1 (EUR) acc. : Accumulation

Part A1 (EUR) dis. : Distribution

Part A1 (CHF) acc. (hedged) : Accumulation

Part A1 (USD) acc. (hedged) : Accumulation

Part A2 (EUR) acc. : Accumulation

Indice de référence : STOXX Europe 600 EUR (net return)

Code ISIN & Bloomberg :

Part A1 (EUR) acc. : LU1111642408 | EESFA1E LX

Part A1 (EUR) dis. : LU1543705286 | EESA1D LX

Part A1 (CHF) acc. (hedged) : LU1111642663 | EESFA1H LX

Part A1 (USD) acc. (hedged) : LU1111642580 | EESFA1U LX

Part A2 (EUR) acc. : LU1111642820 | EESRCA2 LX

Date de lancement de la part :

Part A1 (EUR) acc. : 9 Février 2015

Part A1 (EUR) dis. : 8 Juin 2017

Part A1 (CHF) acc. (hedged) : 9 Février 2015

Part A1 (USD) acc. (hedged) : 9 Février 2015

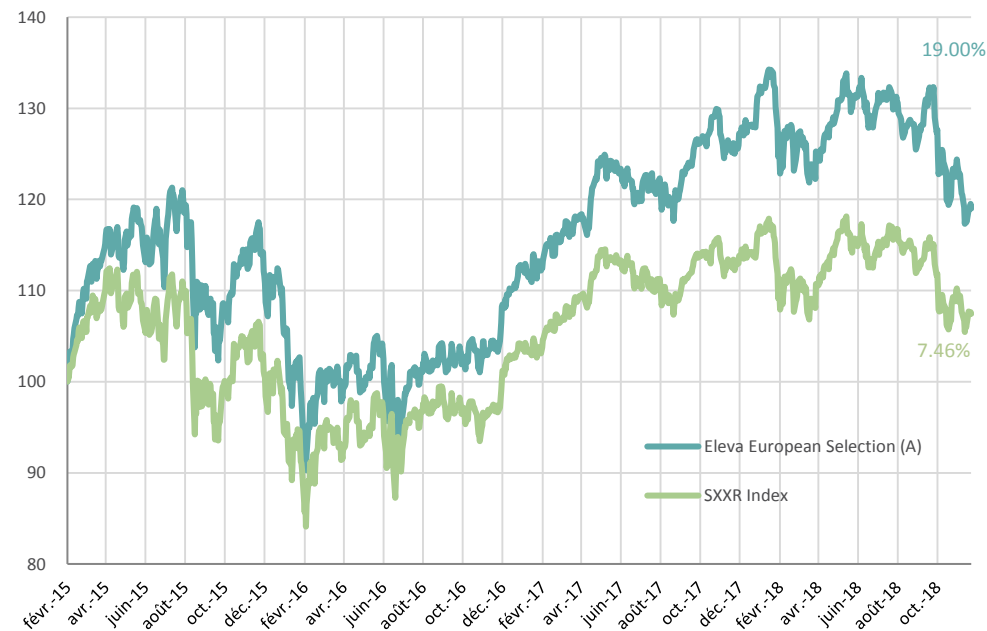
Part A2 (EUR) acc. : 16 Juin 2015

Enregistrement (A1 EUR acc.) : AT, BE, CH, DE, DK, FI, FR, IT, IS, LU, NL, NO, SE, PT, SG

La liste des pays autorisant la commercialisation des différentes parts est définie dans le prospectus.

Eligible au PEA : OUI

Performances



Source: ELEVA Capital, Bloomberg

Calendaires*

	Compartiment	Indice
2015	11.77%	1.21%
2016	-1.16%	1.73%
2017	15.88%	10.58%
2018	-7.04%	-5.62%

(* Part A1 (EUR) acc : lancement de la part le 09/02/2015

Performances*

	Compartiment	Indice
1 mois	-2.98%	-0.99%
3 mois	-7.25%	-6.16%
6 mois	-8.52%	-5.88%
9 mois	-6.53%	-3.48%
1 an	-5.41%	-4.94%
2 ans	14.15%	10.37%
3 ans	1.29%	0.83%
Depuis création	19.00%	7.46%

Commentaires de gestion

Les marchés sont restés sous pression en novembre, sous l'effet conjugué de révisions à la baisse des bénéfices, d'une chute du prix du pétrole et d'incertitudes sur le plan de la guerre commerciale. ELEVA European Selection a perdu 2.98%, soit une sous-performance de 199 bps par rapport à son indice de référence.

La répartition sectorielle a eu un impact positif au cours du mois, principalement en raison de la surpondération sur la santé et de la sous-pondération sur les industrielles. En revanche, la sélection de titres a été négative, en particulier dans l'énergie et les valeurs industrielles. Le portefeuille a été affecté par la surperformance des *méga-cap* européennes dans presque tous les secteurs et par la rotation brutale qui a affecté les moyennes et grandes capitalisations orientées vers la croissance. Les sociétés de services pétroliers (**Subsea 7**, **Saipem**) ont été soumises à une forte pression à la vente, conséquence de la chute des prix du pétrole. Les entreprises de matériaux ont également chuté, malgré une plus grande résistance des produits de base (**South 32**, **UPM Kymmene**). Néanmoins, les *méga-cap* défensives ont affiché une performance positive ce mois-ci. **Raiffeisen** a surperformé grâce à une publication de résultats solides.

Nous continuons de maintenir un biais croissance dans le Fonds. À ce stade, nous ne voyons pas de signes d'amélioration de nos indicateurs avancés, ce qui doit être relativisé par un contexte de valorisation attractif pour les actions européennes.

Depuis son lancement, ELEVA European Selection est en hausse de 19.00%, soit une surperformance de 1154 points de base par rapport au STOXX 600 Total Return (SXXR).

Gérant du fonds

Eric Bendahan est le gérant des fonds Eleva European Selection, Eleva Euroland Selection et Eleva Absolute Return Europe. Avant de fonder Eleva Capital, Eric a travaillé pendant neuf ans à la Banque Syz & Co, où il gérait les fonds Oyster European Opportunities et Oyster European Selection. Eric est diplômé de l'ESSEC Paris et titulaire du CFA.

Administration du Fonds

Administration :

Brown Brothers Harriman (Luxembourg) S.C.A.

Agent de transfert :

Brown Brothers Harriman (Luxembourg) S.C.A.

Banque dépositaire :

Brown Brothers Harriman (Luxembourg) S.C.A.

Auditeur :

PricewaterhouseCoopers

Société de gestion :

Lemanik Asset Management S.A.

Heure limite de souscription / rachat :

12:00 CET

Date de valeur de souscription / rachat :

T+2

Frais

Frais de souscription : Jusqu'à 3%

Frais de rachat : 0%

Frais de gestion (Classe A1) : 1,5%

Frais de gestion (Classe A2) : 2,0%

Frais de performance : 10% de la surperformance par rapport au Stoxx 600 Europe dividendes réinvestis (SXXR)

Gestionnaire

Nom de la Société :

ELEVA Capital SAS

Adresse :

15 avenue Matignon, 75008 Paris

Téléphone :

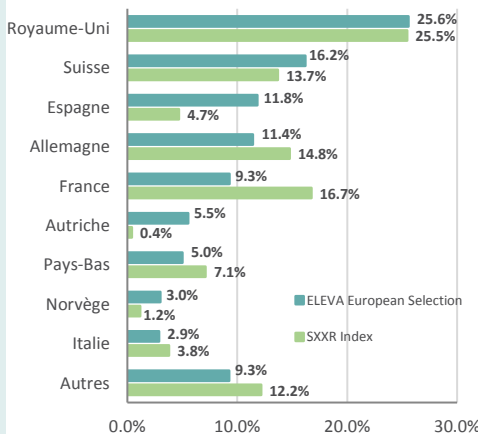
+33(0) 1 86 26 68 25

Contact :

Axel Plichon, Head of Business Development
axel.plichon@elevacapital.com

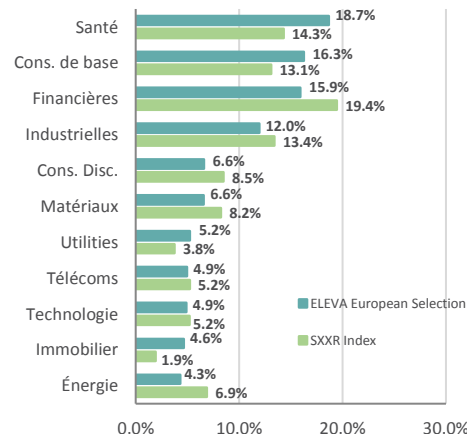
Analyse de portefeuille

Répartition géographique



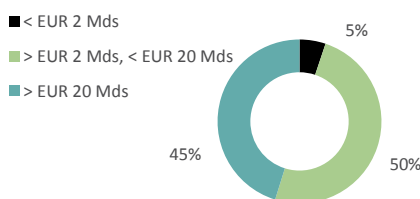
Source: ELEVA Capital

Répartition sectorielle



Source: ELEVA Capital

Capitalisation boursière



Capitalisation boursière moyenne 38.93 Mds €

Mesures du risque (3 ans)

Risque	Compartiment	Benchmark
Active Weight	82.58%	
Volatility	14.92%	14.33%
Beta	1.00	
Tracking Error	4.05%	
Sharpe ratio	0.05	0.04
Sortino Ratio	0.06	0.06
Information Ratio	0.04	

Principales lignes du fonds

Sociétés
NESTLE SA-REG
ASTRAZENECA PLC
SANOFI
COCA-COLA HBC AG-DI
ERSTE GROUP BANK AG
TOTAL

Secteurs	Poids
Cons. de base	4.30%
Santé	3.83%
Santé	3.16%
Cons. de base	3.01%
Financières	2.97%
TOTAL	17.27%

Les 3 principaux contributeurs

Nom	Contribution Absolue
Raiffeisen Int. Bank	18 bps
Deutsche Telekom	11 bps
Vonovia	11 bps

Source : ELEVA Capital

Les 3 principaux détracteurs

Nom	Contribution Absolue
Saipem	-47 bps
Subsea 7	-37 bps
South32	-34 bps

Ce document est diffusé uniquement à titre d'information et ne doit pas être considéré comme une offre de vente ou de souscription. Il ne constitue pas la base d'un contrat ou d'un engagement de quelque nature que ce soit.

Ce document ne peut pas être copié, distribué ou communiqué, de façon directe ou indirecte, à une autre personne sans le consentement explicite d'Eleva Capital. Le plus grand soin a été apporté pour fournir des informations exactes. Toutefois, Eleva Capital décline toute responsabilité pour toute omission, erreur ou inexactitude dans ce document et pour toute information ne provenant pas d'Eleva Capital. Aucune action judiciaire ne pourra être engagée à l'égard d'Eleva Capital en se fondant sur cette information. Eleva Capital décline toute responsabilité en cas de pertes directes ou indirectes, causées par l'utilisation des informations fournies dans ce document. Avant de souscrire à ce produit, tout investisseur potentiel doit se procurer et lire attentivement le prospectus, disponible auprès d'Eleva Capital.

Tout investisseur potentiel doit tenir compte des restrictions réglementaires en matière de distribution. Compte tenu des risques d'ordre économique et boursier, il ne peut être donné aucune assurance que ce produit atteindra son objectif. La valeur des parts peut aussi bien diminuer qu'augmenter. Les chiffres cités ont trait aux années écoulés et les performances passées ne sont pas un indicateur fiable des performances futures. Ce document ne doit pas être mis à disposition ou détenu par une personne soumise à une juridiction qui l'interdirait par ses lois ou règlements en vigueur. En demandant ou en acceptant de recevoir ce document, le récipiendaire confirme qu'il a connaissance des lois et règlements de sa juridiction relatifs à la réception d'information concernant des fonds d'investissements. Le récipiendaire s'engage à ne pas transmettre ce document à quiconque et ne pas l'utiliser, ou l'information contenue dans ce dernier, d'une manière qui contreviendrait à la loi.